

身近に起きる

子どもの事故を紹介！！

すぐ分かる！！

事故予防のポイント

指をはさんだ

ベランダから落っこちた




お風呂でおぼれた

タバコを飲んじゃった

子ども事故から守る！
PROJECT

子どもの事故予防サイト

子ども安全メールfrom消費者庁



消費者庁

<http://www.caa.go.jp/m/> (携帯電話用)

<http://www.caa.go.jp/kodomo/> (パソコン用)

子ども安全メールの登録はこちらへ！

消費者庁
携帯電話用サイト

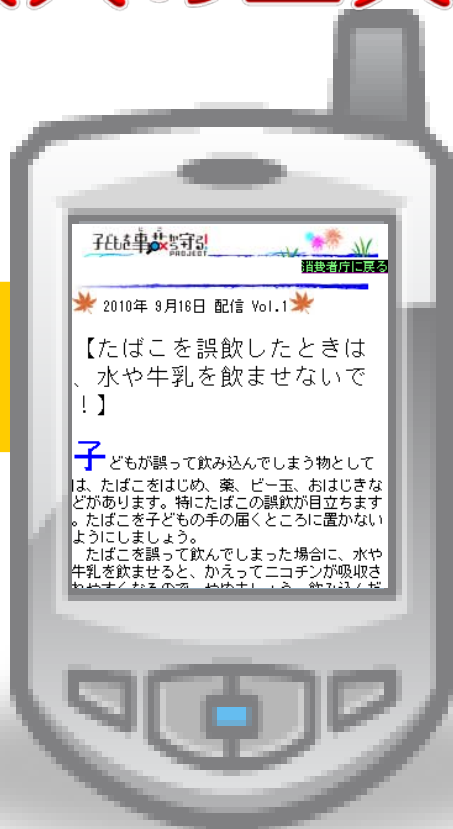


子どもの事故は、ちょっとした大人の工夫で防げます！！

消費者庁
携帯電話用
サイト



携帯で、手軽に事故予防に役立つ情報を、入手できます！



事故に関する豆知識が、メールで届きます。

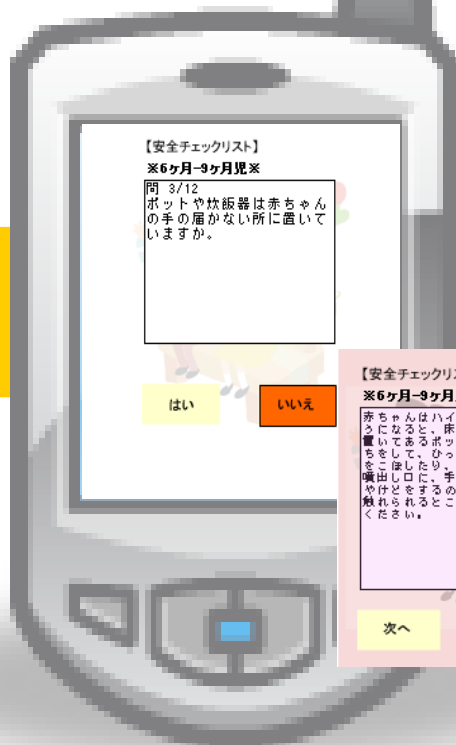
「子ども安全メールfrom消費者庁」を、原則週1回お届けします。

登録は、こちらから。

<http://www.caa.go.jp/m/> (携帯電話用)

<http://www.caa.go.jp/kodomo/mail/> (パソコン用)

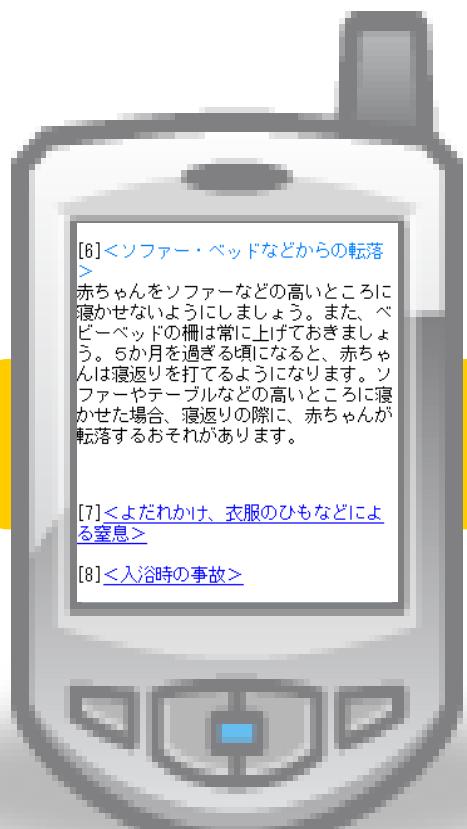
クイズ形式で、子どもの安全をチェック！



【安全チェックリスト】 不正解！
※6ヶ月-9ヶ月児※
赤ちゃんはハイハイができるようになってくるので、床やタタミの裏側や隙間に片づいておぼろげに物があるボットに近づきやすくなるので、赤ちゃんの視線をこぼしたり、飲食物の蒸気や熱い物を口に入れて、手や顔を近づけてやけどややけどをすることがないようにしてください。

次へ

終了



[6] <ソファ・ベッドなどからの転落>
>
赤ちゃんをソファなどの高いところに寝かせないようにしましょう。また、ベビーベッドの柵は常に上げておきましょう。5か月を過ぎる頃になると、赤ちゃんは寝返りを打てるようになります。ソファやテーブルなどの高いところに寝かせた場合、寝返りの際に、赤ちゃんが転落するおそれがあります。

[7] <よだれかけ、衣服のひもなどによる窒息>

[8] <入浴時の事故>

子どもの年齢ごとに、注意すべき点がわかります。